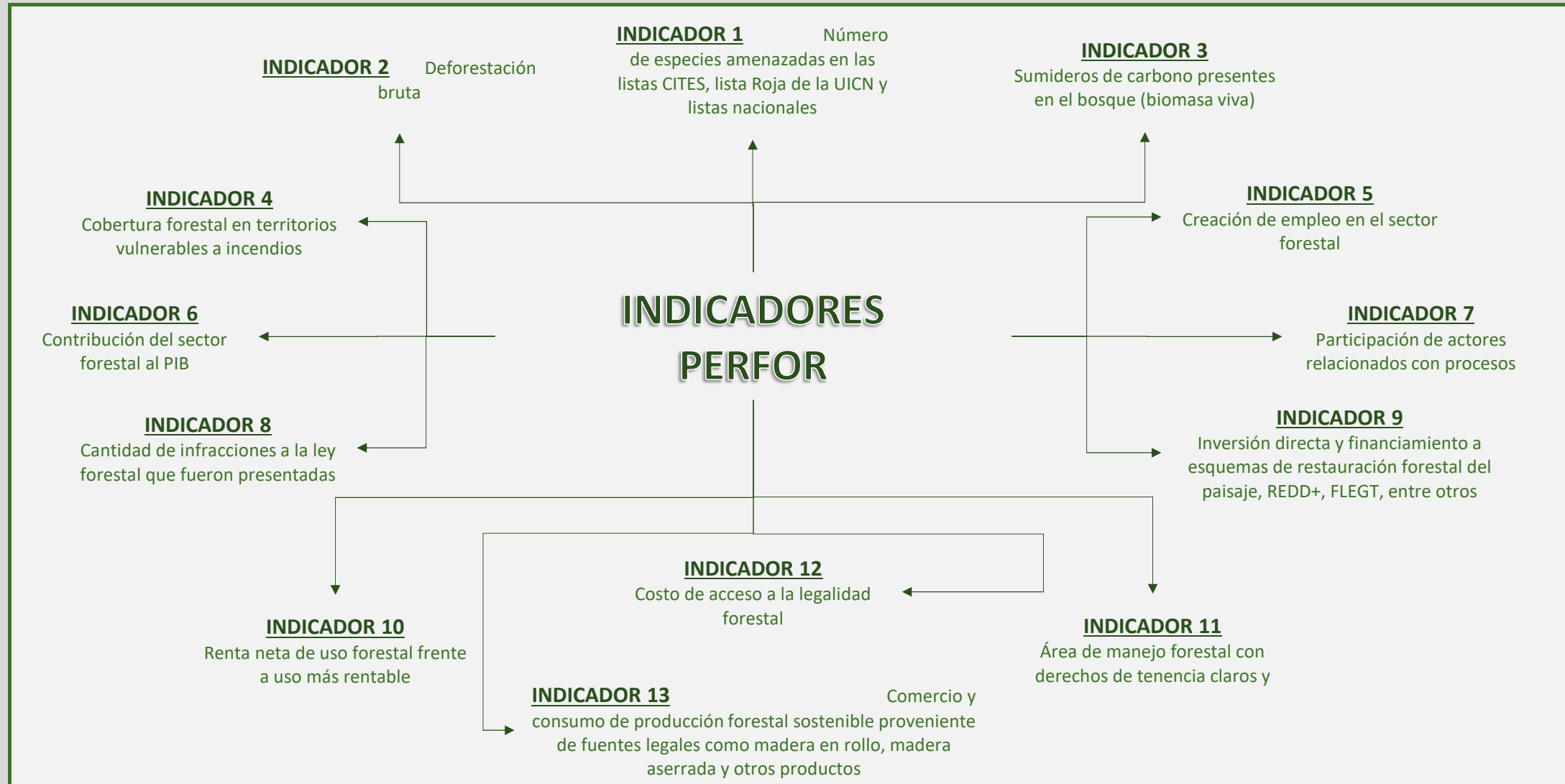


PRESENTACIÓN RESULTADOS INDICADORES PERFOR

PROGRAMA REDD-CCAD-GIZ

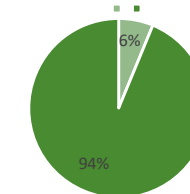
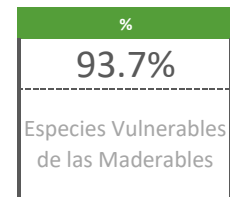


INDICADOR 1

Número de especies amenazadas en las listas CITES, lista Roja de la UICN y listas nacionales

REGIONAL

MÉTRICAS PAIS SELECCIONADO

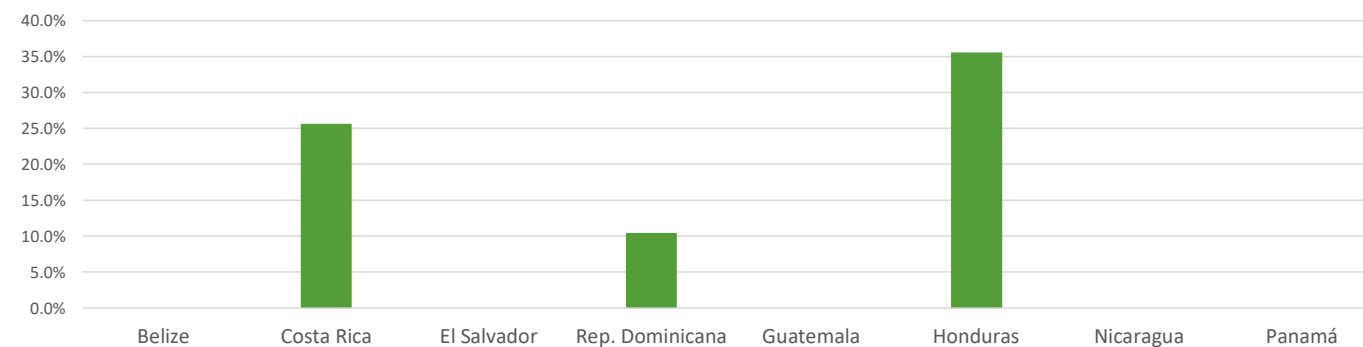


TODAS LAS MÉTRICAS

MÉTRICA	Unidad	Belize	Costa Rica	El Salvador	Rep. Dominicana	Guatemala	Honduras	Nicaragua	Panamá	REGIONAL
Especies Maderables	Especies		195		220	22	59	99	59	654
Especies Vulnerables	Especies	34	50	48	23	331	21	106		613
Proporción Vulnerables	%		25.6%		10.5%		35.6%		0.0%	93.7%
CITES	Especies	34	7	4	3	2	6	1	0	57
UICN	Especies	34	38	28	30	0	8	0	0	138
Norma Nacional	Especies		19	37	23	0	9	0	0	88

** NO existe un listado oficial nacional

Proporción de Especies Vulnerables de las Maderables



País	Fuente
Belize	IUCN, CITES
Costa Rica	IUCN 2015. The IUCN Red List of Threatened Species. Version 2014.3. <http://www.iucnredlist.org>. Downloaded on 29 Mayo 2015.
Costa Rica	VEDA
Costa Rica	Species+, 2015. CITES. Consulta 29 de mayo 2015. CITES-CMS-UNEP-UE. Lista de especies Costa Rica. http://www.speciesplus.net/#/taxon-reports?taxon=cites_cms_unep_ue_lista_especies_costa_rica
El Salvador	IUCN, CITES, MARN
Rep. Dominicana	Resolución No. 16-2011 del Ministerio de Medio Ambiente, Atlas de Biodiversidad y Recursos Naturales de la Republica Dominicana
Rep. Dominicana	IUCN. 2015. The IUCN Red List of Threatened Species. Version 2015-3. <www.iucnredlist.org>. Downloaded on 04 October 2015.
Rep. Dominicana	CITES

Indicador 02

Deforestación bruta

REGIONAL

MÉTRICAS PAIS SELECCIONADO

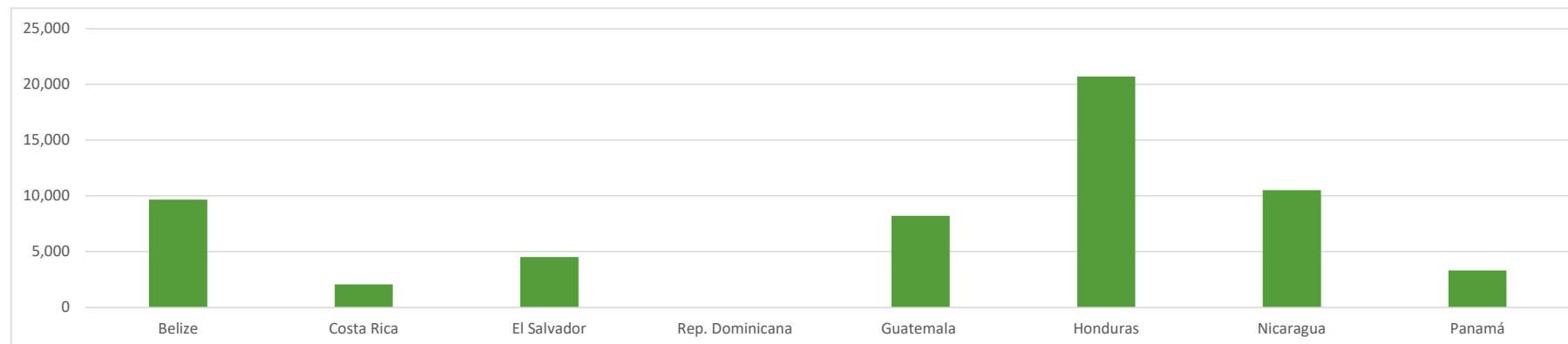
<p>Superficie Deforestada (ha/año)</p> <p>58,900</p> <p>Periodo [1990-2010]</p>	<p>No Definida</p> <p>Sin Información</p>	<p>No Definida</p> <p>Sin Información</p>	<p>No Definida</p> <p>Sin Información</p>	<p>No Definida</p> <p>Sin Información</p>
--	---	---	---	---

TODAS LAS MÉTRICAS

MÉTRICA	Unidad	Belize	Costa Rica	El Salvador	Rep. Dominicana	Guatemala	Honduras	Nicaragua	Panamá	REGIONAL
Superficie Deforestada [1990-2010]	ha/año	9,650	2,050	4,500		8,200	20,700	10,500	3,300	58,900

** NO existe información asociada a este indicador

Deforestación bruta



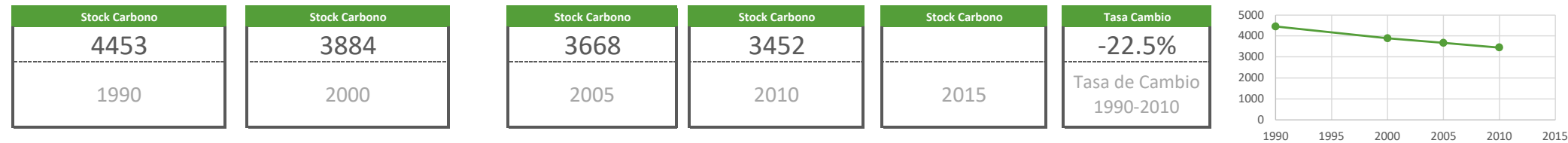
País	Fuente
Belize	Belize Forest Information and Data. In: http://rainforests.mongabay.com/deforestation/2000/Belize.htm
Costa Rica	Costa Rica Forest Information and Data. In: http://rainforests.mongabay.com/deforestation/2000/Costa_Rica.htm
El Salvador	El Salvador Forest Information and Data. In: http://rainforests.mongabay.com/deforestation/2000/ElSalvador.htm
Rep. Dominicana	No hay información

Indicador 03

Sumideros de carbono presentes en el bosque (biomasa viva)

REGIONAL

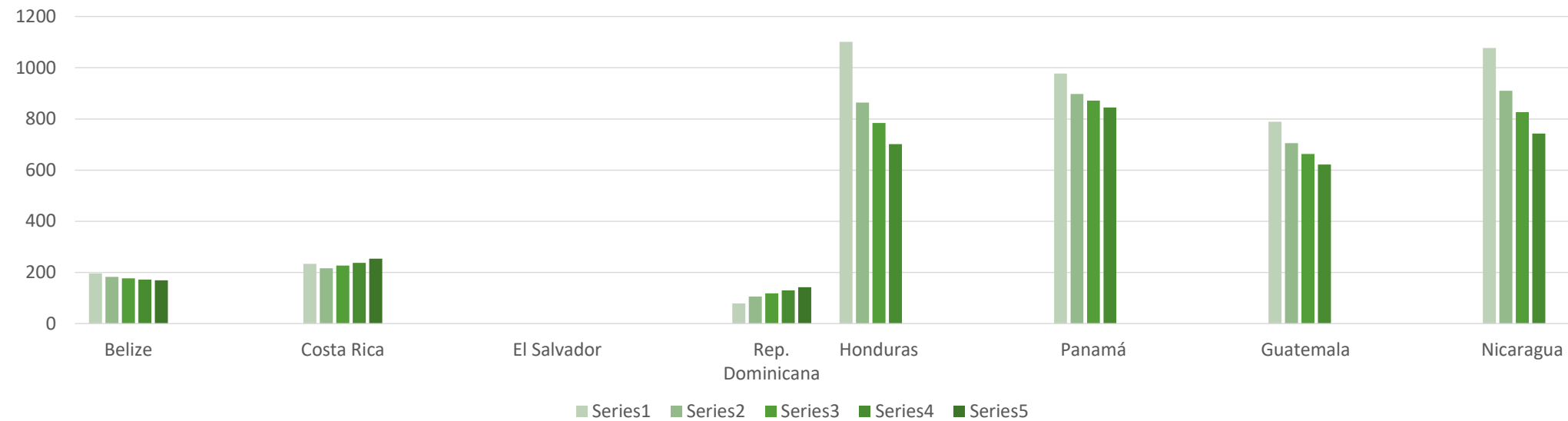
MÉTRICAS PAIS SELECCIONADO



TODAS LAS MÉTRICAS

MÉTRICA	Unidad	Año	Belize	Costa Rica	El Salvador	Rep. Dominicana	Honduras	Panamá	Guatemala	Nicaragua	REGIONAL
Stock Carbono Biomasa Viva	Millones ton C	1990	196	233		79	1101	978	789	1077	4,453
Stock Carbono Biomasa Viva	Millones ton C	2000	183	217		106	864	898	706	910	3,884
Stock Carbono Biomasa Viva	Millones ton C	2005	177	227		118	784	872	664	827	3,668
Stock Carbono Biomasa Viva	Millones ton C	2010	172	238		130	702	845	622	743	3,452
Stock Carbono Biomasa Viva	Millones ton C	2015	169	253		142					564

Evolución del Stock de Carbono en Biomasa Viva



País	Fuente
Belize	no encontrada en informe entregado por país. Rellenada con información de "REDD-GIZ Resumen Indicadores.xlsx"
Costa Rica	no encontrada en informe entregado por país. Rellenada con información de "REDD-GIZ Resumen Indicadores.xlsx"
El Salvador	no encontrada en informe entregado por país. Rellenada con información de "REDD-GIZ Resumen Indicadores.xlsx"
Rep. Dominicana	no encontrada en informe entregado por país. Rellenada con información de "REDD-GIZ Resumen Indicadores.xlsx"


Indicador 04

Cobertura forestal en territorios vulnerables a incendios

REGIONAL

MÉTRICAS PAIS SELECCIONADO

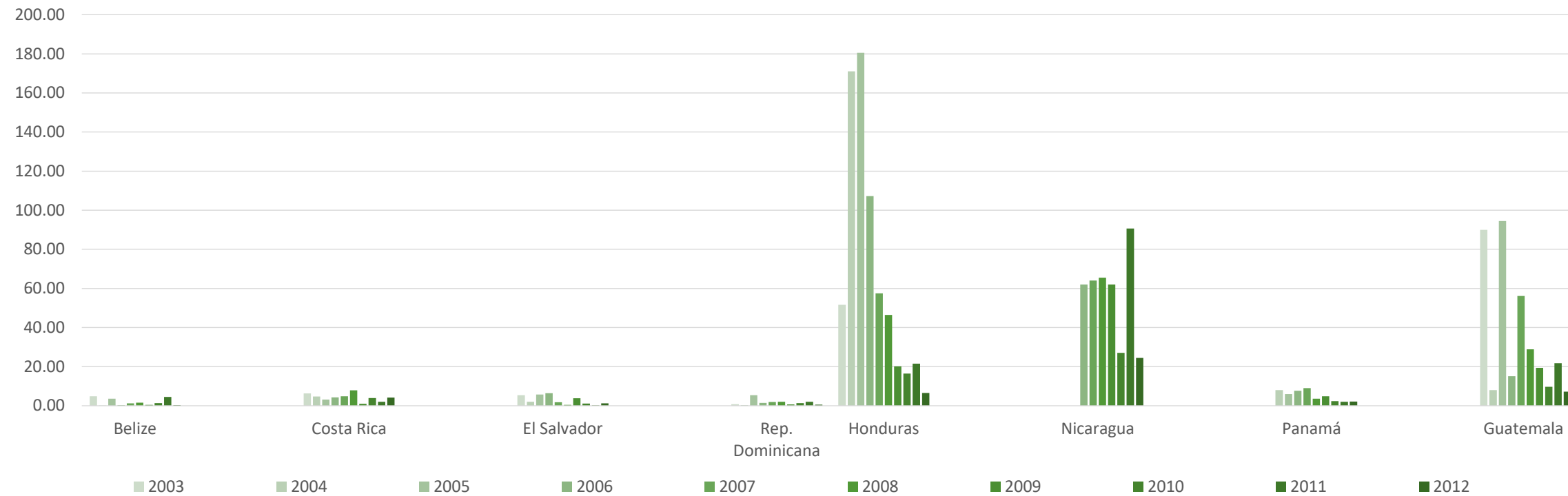
Superficie Quemada 144,397 2011 (ha)	Superficie Quemada 46,325 2012 (ha)	Superficie Quemada 46,325 Superficie Anual Mínima (ha)	Superficie Quemada 157,445 Superficie Anual Promedio (ha)	Superficie Quemada 298,850 Superficie Anual Máxima (ha)	Tasa Cambio -67.9% Variación Porcentual 2011- 2012
---	--	--	---	---	---



TODAS LAS MÉTRICAS

MÉTRICA	Unidad	Año	Belize	Costa Rica	El Salvador	Rep. Dominicana	Honduras	Nicaragua	Panamá	Guatemala	REGIONAL
Area Quemada Anual	miles ha	2003	4.84	6.29	5.39	0.79	51.66			89.97	158.94
Area Quemada Anual	miles ha	2004	0.04	4.71	1.96	0.27	171.03		8.02	7.93	193.95
Area Quemada Anual	miles ha	2005	3.61	3.18	5.68	5.39	180.55		6.00	94.44	298.85
Area Quemada Anual	miles ha	2006	0.33	4.22	6.45	1.48	107.19	62.02	7.64	15.05	204.38
Area Quemada Anual	miles ha	2007	1.19	4.85	1.82	1.84	57.43	63.99	9.01	56.08	196.21
Area Quemada Anual	miles ha	2008	1.55	7.89	0.42	2.00	46.47	65.47	3.61	28.83	156.25
Area Quemada Anual	miles ha	2009	0.44	0.94	3.76	0.63	20.13	62.00	4.83	19.40	112.13
Area Quemada Anual	miles ha	2010	1.30	3.87	1.09	1.29	16.41	27.05	2.30	9.72	63.03
Area Quemada Anual	miles ha	2011	4.43	1.97	0.25	2.05	21.46	90.59	1.95	21.70	144.40
Area Quemada Anual	miles ha	2012	0.27	4.16	1.17	0.50	6.52	24.46	2.10	7.15	46.32

Evolución de la Superficie Afectada por Incendios Forestales



País	Fuente
Belize	no encontrada en informe entregado por país. Rellenada con información de "REDD-GIZ Documents/Indicators/..."
Costa Rica	no encontrada en informe entregado por país. Rellenada con información de "REDD-GIZ Documents/Indicators/..."
El Salvador	no encontrada en informe entregado por país. Rellenada con información de "REDD-GIZ Documents/Indicators/..."
Rep. Dominicana	no encontrada en informe entregado por país. Rellenada con información de "REDD-GIZ Documents/Indicators/..."

Indicador 05

Creación de empleo en el sector forestal

REGIONAL

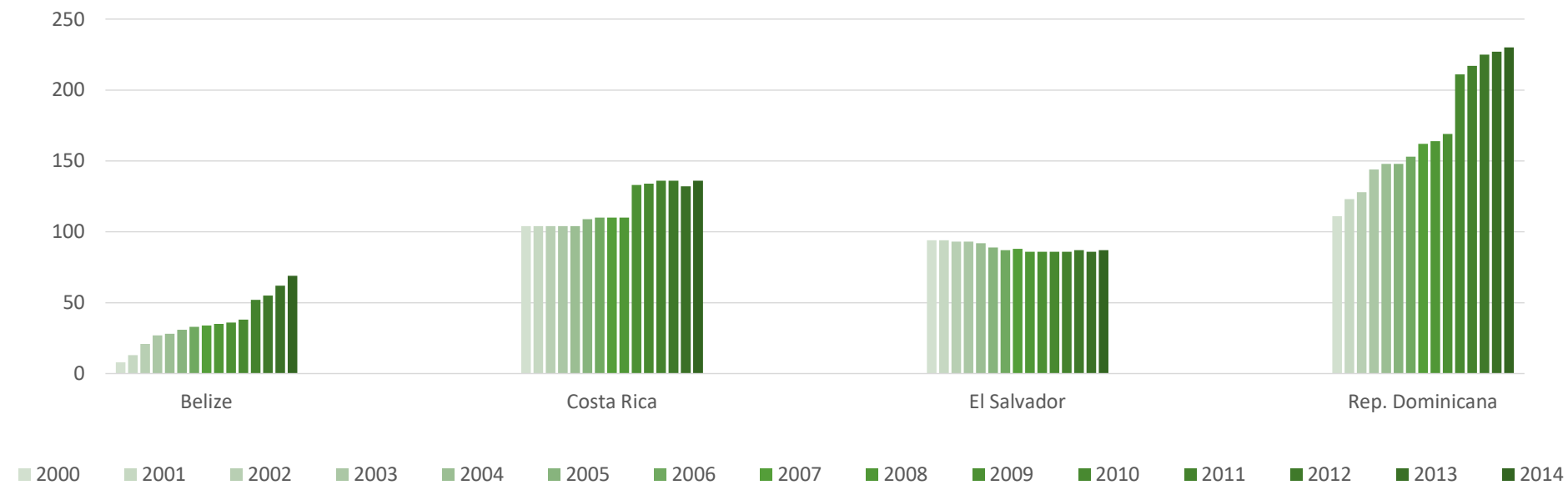
MÉTRICAS PAIS SELECCIONADO



TODAS LAS MÉTRICAS

MÉTRICA	Unidad	Año	Belize	Costa Rica	El Salvador	Rep. Dominicana	Honduras	Nicaragua	Panamá	Guatemala	REGIONAL
Empleo Sector Forestal	Unidades	2000	8	104	94	111					317
Empleo Sector Forestal	Unidades	2001	13	104	94	123					334
Empleo Sector Forestal	Unidades	2002	21	104	93	128					346
Empleo Sector Forestal	Unidades	2003	27	104	93	144					368
Empleo Sector Forestal	Unidades	2004	28	104	92	148					372
Empleo Sector Forestal	Unidades	2005	31	109	89	148					377
Empleo Sector Forestal	Unidades	2006	33	110	87	153					383
Empleo Sector Forestal	Unidades	2007	34	110	88	162					394
Empleo Sector Forestal	Unidades	2008	35	110	86	164					395
Empleo Sector Forestal	Unidades	2009	36	133	86	169					424
Empleo Sector Forestal	Unidades	2010	38	134	86	211					469
Empleo Sector Forestal	Unidades	2011	52	136	86	217					491
Empleo Sector Forestal	Unidades	2012	55	136	87	225					503
Empleo Sector Forestal	Unidades	2013	62	132	86	227					507
Empleo Sector Forestal	Unidades	2014	69	136	87	230	1603	20920	1538	1427	26010

Evolución del Empleo Forestal



País	Fuente
Belize	Forest Department, Lands Department and Agriculture Department, MFSSD
Costa Rica	Oficinas RH SINAC, FONAFIFO, ONF
Costa Rica	CIAgro. 2015. Quienes somos. Consulta web 06 de junio 2015.Colegio de Ingenieros de Ingenieros Forestales http://www.ciaagro.com
El Salvador	MAG, CEL, CENTA, CATIE, CRS, MARN
Rep. Dominicana	Ministerio de Medio Ambiente y Recursos Naturales (www.ambiente.gob.do).
Rep. Dominicana	Consulta por diversos funcionarios del Ministerio

Indicador 06

Contribución del sector forestal al PIB

REGIONAL

MÉTRICAS PAIS SELECCIONADO

Aporte al PIB
12.4%
2012


Aporte al PIB
12.0%
2013

Aporte al PIB
9.4%
Contribución al PIB - Mínimo

Aporte al PIB
22.7%
Contribución al PIB s - Promedio

Aporte al PIB
37.3%
Contribución al PIB s - Máximo

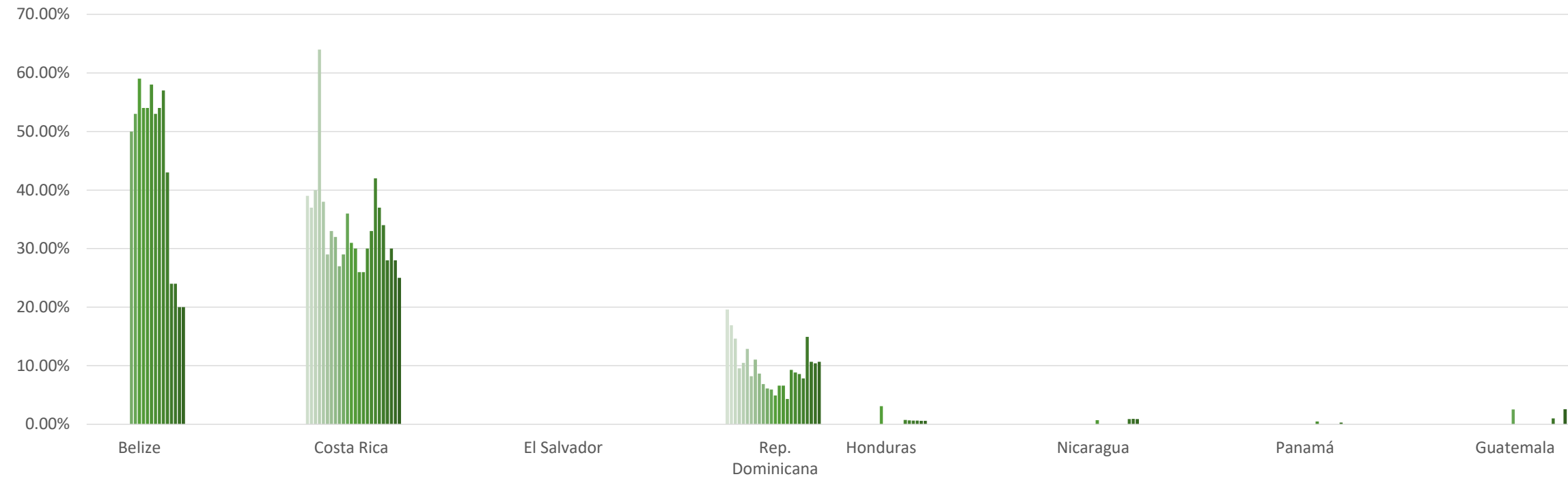
Tasa Cambio
-2.9%
Variación Porcentual 2012- 2013



TODAS LAS MÉTRICAS

MÉTRICA	Unidad	Año	Belize	Costa Rica	El Salvador	Rep. Dominicana	Honduras	Nicaragua	Panamá	Guatemala	PROMEDIO! REGIONAL
Proporción PIB	%	1990				19.59%					19.59%
Proporción PIB	%	1991		39.00%		16.90%					27.95%
Proporción PIB	%	1992		37.00%		14.63%					25.82%
Proporción PIB	%	1993		40.00%		9.58%					24.79%
Proporción PIB	%	1994		64.00%		10.51%					37.25%
Proporción PIB	%	1995		38.00%		12.88%					25.44%
Proporción PIB	%	1996		29.00%		8.20%					18.60%
Proporción PIB	%	1997		33.00%		11.07%					22.03%
Proporción PIB	%	1998		32.00%		8.68%					20.34%
Proporción PIB	%	1999		27.00%		6.89%					16.94%
Proporción PIB	%	2000	50.00%	29.00%		6.15%					28.38%
Proporción PIB	%	2001	53.00%	36.00%		5.93%				2.56%	24.37%
Proporción PIB	%	2002	59.00%	31.00%		4.93%	3.10%				24.51%
Proporción PIB	%	2003	54.00%	30.00%		6.63%		0.72%			22.84%
Proporción PIB	%	2004	54.00%	26.00%		6.63%					28.88%
Proporción PIB	%	2005	58.00%	26.00%		4.33%			0.50%		22.21%
Proporción PIB	%	2006	53.00%	30.00%		9.31%					30.77%
Proporción PIB	%	2007	54.00%	33.00%		8.85%					31.95%
Proporción PIB	%	2008	57.00%	42.00%		8.58%	0.76%				27.08%
Proporción PIB	%	2009	43.00%	37.00%		7.85%	0.68%				22.13%
Proporción PIB	%	2010	24.00%	34.00%		14.92%	0.64%				18.39%
Proporción PIB	%	2011	24.00%	28.00%		10.69%	0.63%	0.92%	0.30%	1.00%	9.36%
Proporción PIB	%	2012	20.00%	30.00%		10.40%	0.61%	0.95%			12.39%
Proporción PIB	%	2013	20.00%	28.00%		10.68%	0.59%	0.91%			12.04%
Proporción PIB	%	2014		25.00%						2.58%	13.79%

Evolución del Aporte del Sector Forestal al PIB



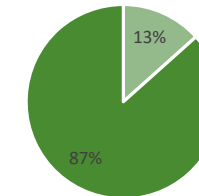
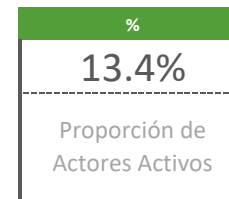
País	Fuente
Belize	Central Bank
Costa Rica	Banco Central de Costa Rica (BCCR).2014. Manual para preparar Informes Mensuales. San José, Costa Rica. 21 de Diciembre de 2014
Costa Rica	Ruiz, 2015
El Salvador	Información presente, pero no la fuente desde donde se obtuvo
Rep. Dominicana	Banco Central de la República Dominicana

Indicador 07

Participación de actores relacionados con procesos de políticas forestales

REGIONAL

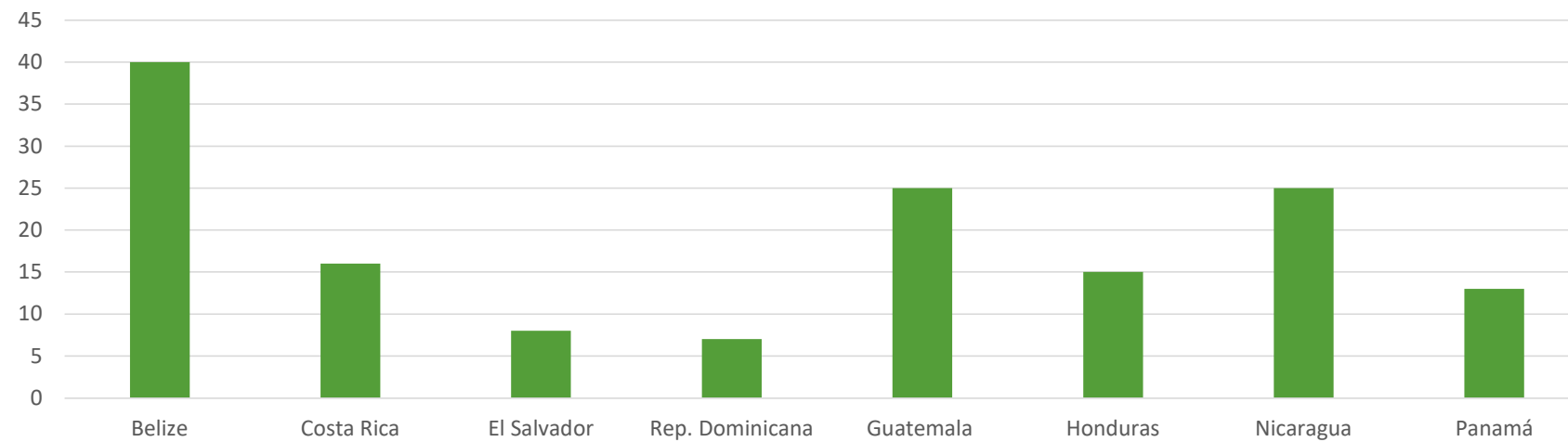
MÉTRICAS PAIS SELECCIONADO



TODAS LAS MÉTRICAS

MÉTRICA	Unidad	Belize	Costa Rica	El Salvador	Rep. Dominicana	Guatemala	Honduras	Nicaragua	Panamá	REGIONAL
Cantidad	Actores	40	16	8	7	25	15	25	13	149
Activos	Actores		15		5					20
No Activos	Actores		1		2					3

Número de Actores relacionados con procesos de políticas



País	Fuente
Belize	Foros informales e Agencias y Organizaciones relacionadas al sector forestal
Costa Rica	Foros Oficiales Activos
El Salvador	Información presente, pero no la fuente desde donde se obtuvo
Rep. Dominicana	Foros Activos

Indicador 08

Cantidad de infracciones a la ley forestal que fueron presentadas

REGIONAL

MÉTRICAS PAIS SELECCIONADO

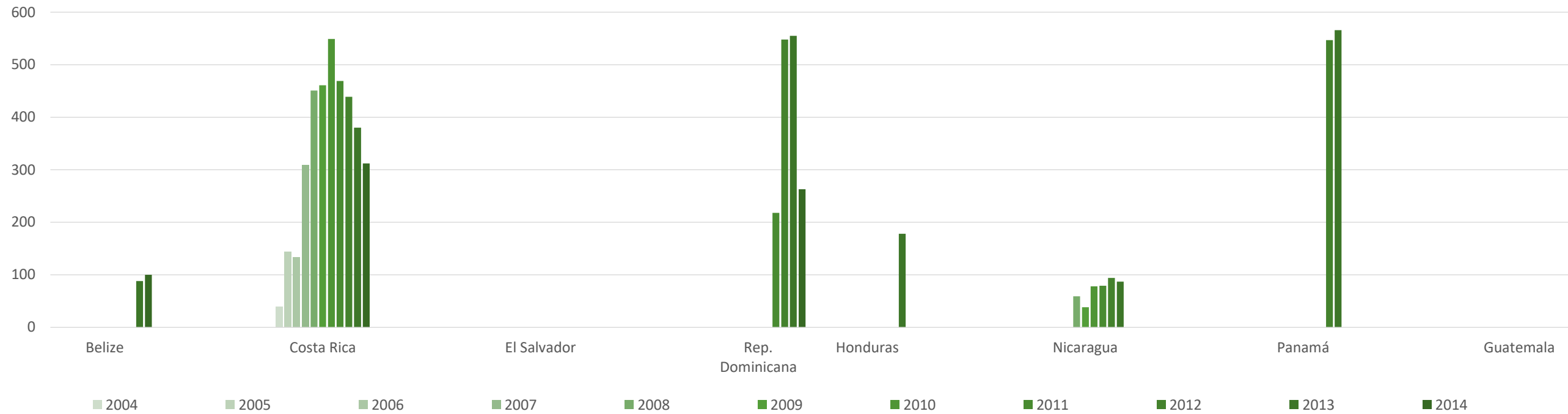
Infracciones Presentadas	Infracciones Presentadas	Infracciones Presentadas	Infracciones Presentadas	Infracciones Presentadas	Tasa Cambio
1854	675	39	653	1854	-63.6%
2013	2014	Infracciones Anuales Presentadas Mínima	Infracciones Anuales Presentadas Promedio	Infracciones Anuales Presentadas Máxima	Variación Porcentual 2013-2014



TODAS LAS MÉTRICAS

MÉTRICA	Unidad	Año	Belize	Costa Rica	El Salvador	Rep. Dominicana	Honduras	Nicaragua	Panamá	Guatemala	REGIONAL
Infracciones Presentadas	Unidades	2004		39							39
Infracciones Presentadas	Unidades	2005		144							144
Infracciones Presentadas	Unidades	2006		133							133
Infracciones Presentadas	Unidades	2007		309							309
Infracciones Presentadas	Unidades	2008		451				59			510
Infracciones Presentadas	Unidades	2009		461				38			499
Infracciones Presentadas	Unidades	2010		549				78			627
Infracciones Presentadas	Unidades	2011		469		218		79			766
Infracciones Presentadas	Unidades	2012		439		548		94	547		1628
Infracciones Presentadas	Unidades	2013	88	380		555	178	87	566		1854
Infracciones Presentadas	Unidades	2014	100	312		263					675

Evolución de Infracciones a la Ley Forestal presentadas



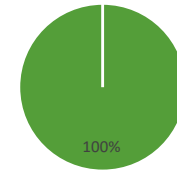
Indicador 09

Inversión directa y financiamiento a esquemas de restauración forestal del paisaje, REDD+, FLEGT, entre otros

REGIONAL

MÉTRICAS PAIS SELECCIONADO

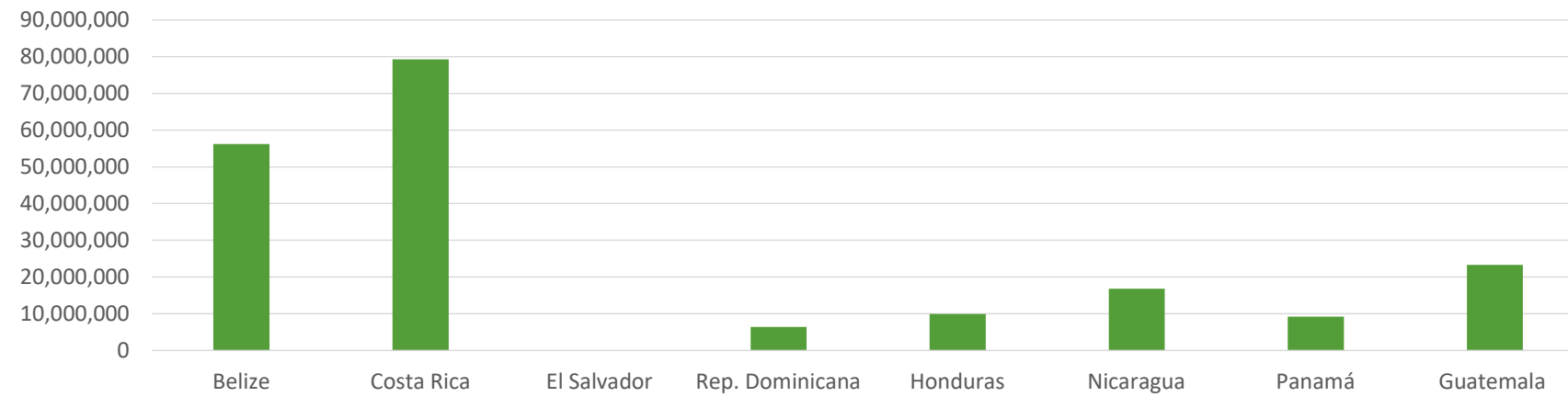
Monto Internacional
201,211,950
Financiamiento (USD)



TODAS LAS MÉTRICAS

MÉTRICA	Unidad	Belize	Costa Rica	El Salvador	Rep. Dominicana	Honduras	Nicaragua	Panamá	Guatemala	REGIONAL
Monto Internacional	USD	56,233,992	79,287,959		6,400,000	9,920,000	16,820,000	9,220,000	23,330,000	201,211,950

Montos de Financiamiento Internacional



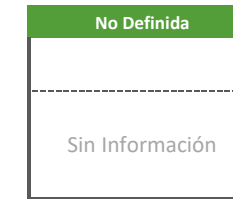
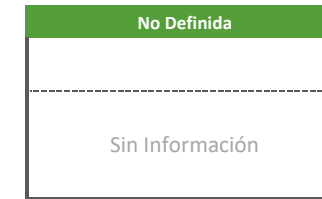
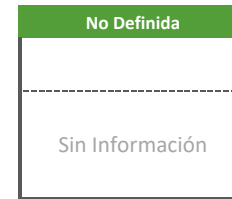
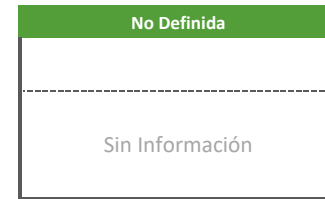
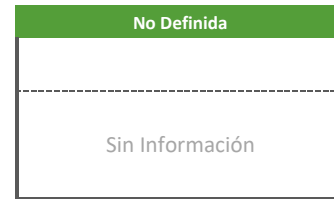
País	Fuente
Belize	Información
Costa Rica	SINAC, 2014; FCPF
Costa Rica	VRD, 2015.
Costa Rica	FCPF, 2014.
Costa Rica	FCPF, 2014.
El Salvador	No hay información
Rep. Dominicana	Información

Indicador 10

Renta neta de uso forestal frente a uso más rentable

Belize

MÉTRICAS PAIS SELECCIONADO



TODAS LAS MÉTRICAS

MÉTRICA	Unidad	Belize	Costa Rica	El Salvador	Rep. Dominicana	Honduras	Nicaragua	Panamá	Guatemala	REGIONAL
Renta Forestal	No definida	0	0	0	0	0	0	0	0	

** NO existe información asociada a este indicador

Sin Información



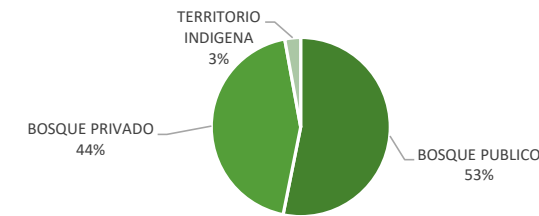
País	Fuente
Belize	No hay información
Costa Rica	No hay información
El Salvador	No hay información
Rep. Dominicana	No hay información

Indicador 11

Área de manejo forestal con derechos de tenencia claros y reconocidos

REGIONAL

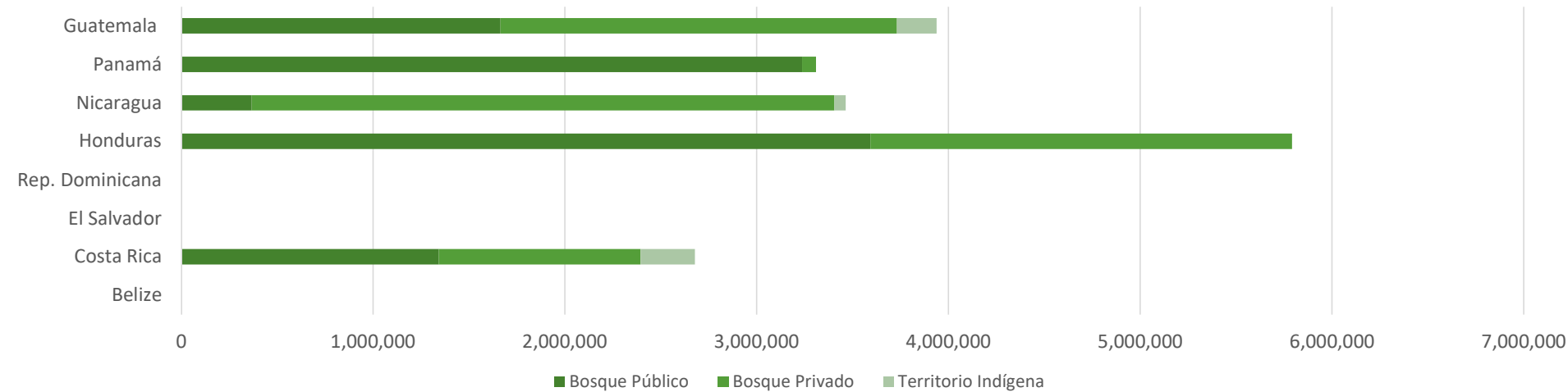
MÉTRICAS PAIS SELECCIONADO



TODAS LAS MÉTRICAS

MÉTRICA	Unidad	Belize	Costa Rica	El Salvador	Rep. Dominicana	Honduras	Nicaragua	Panamá	Guatemala	REGIONAL
Bosque Público	ha		1,342,908			3593000	366,500	3237000	1664000	10203408
Bosque Privado	ha		1,051,528			2199000	3,038,400	73000	2067000	8428928
Territorio Indígena	ha		282,867				59,300		207000	549167

Superficies Forestales con Derechos Reconocidos



País	Fuente
Belize	No hay información
Costa Rica	SINAC, 2013; FAO, 2012
Costa Rica	Ulate Chacón, Esteban Morales
El Salvador	No hay información
Rep. Dominicana	No hay información

Indicador 12

Costo de acceso a la legalidad forestal

Belize

MÉTRICAS PAIS SELECCIONADO

No Definida	No Definida	No Definida	No Definida	No Definida
Sin Información	Sin Información	Sin Información	Sin Información	Sin Información

TODAS LAS MÉTRICAS

MÉTRICA	Unidad	Belize	Costa Rica	El Salvador	Rep. Dominicana	Honduras	Nicaragua	Panamá	Guatemala	REGIONAL
Costo Acceso	USD	0	0	0	0	0	0	0	0	

** NO existe información asociada a este indicador

Sin Información



País	Fuente
Belize	No hay información
Costa Rica	No hay información
El Salvador	Información en informe, pero poco clara, sólo entrevistas
Rep. Dominicana	Información en informe, pero poco clara, sólo entrevistas

Indicador 13

Comercio y consumo de producción forestal sostenible proveniente de fuentes legales como madera en rollo, madera aserrada y otros productos

REGIONAL

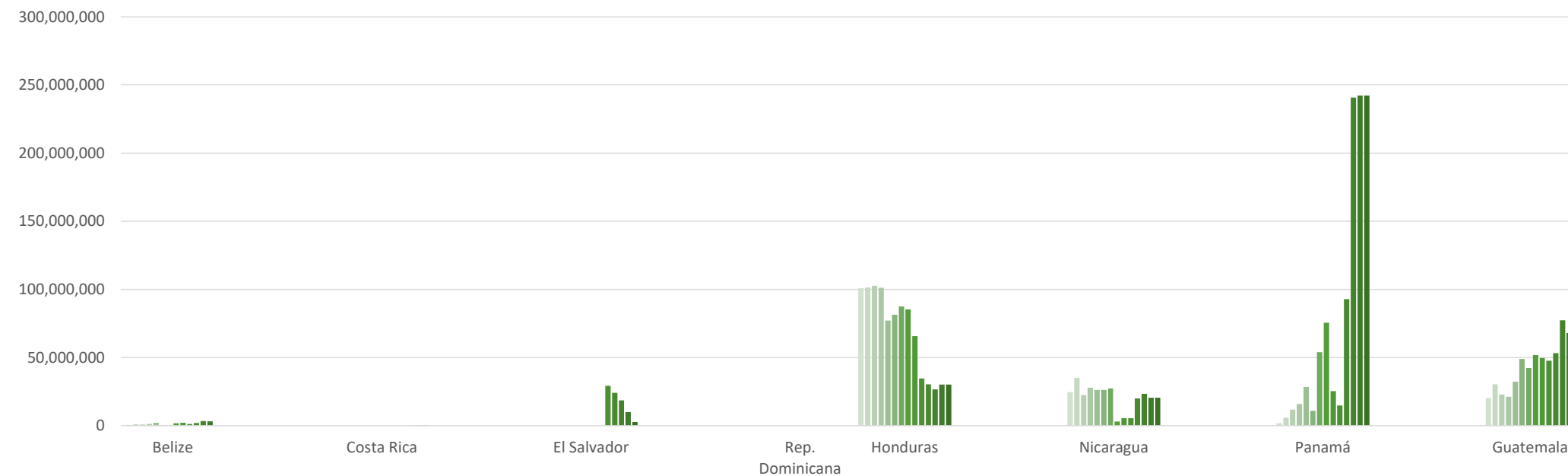
MÉTRICAS PAIS SELECCIONADO



TODAS LAS MÉTRICAS

MÉTRICA	Unidad	Año	Belize	Costa Rica	El Salvador	Rep. Dominicana	Honduras	Nicaragua	Panamá	Guatemala	REGIONAL
Valor de Exportaciones	USD	2000	471,724				100,790,000	24,652,000	1,692,000	20,382,000	147,987,724
Valor de Exportaciones	USD	2001	1,009,977				101,462,000	35,064,000	5,947,000	30,418,000	173,900,977
Valor de Exportaciones	USD	2002	947,388				102,642,000	22,425,000	11,781,000	22,771,000	160,566,388
Valor de Exportaciones	USD	2003	1,266,916				101,168,000	27,863,000	15,964,000	21,261,000	167,522,916
Valor de Exportaciones	USD	2004	2,109,004				77,194,000	26,247,000	28,420,000	32,341,000	166,311,004
Valor de Exportaciones	USD	2005	141,749				81,403,000	26,247,000	10,824,000	48,913,000	167,528,749
Valor de Exportaciones	USD	2006	141,749				87,424,000	27,225,000	53,969,000	42,332,000	211,091,749
Valor de Exportaciones	USD	2007	1,824,590				85,341,000	2,954,000	75,562,000	51,697,000	217,378,590
Valor de Exportaciones	USD	2008	2,094,750				65,728,000	5,446,000	25,265,000	49,593,000	148,126,750
Valor de Exportaciones	USD	2009	1,213,598		29,219,531		34,698,000	5,446,000	14,773,000	47,704,000	133,054,129
Valor de Exportaciones	USD	2010	1,936,933		24,036,406		30,321,000	20,018,000	92,807,000	53,276,000	222,395,339
Valor de Exportaciones	USD	2011	3,451,850	76,885	18,630,226		26,585,000	23,402,000	240,541,000	77,225,000	389,911,961
Valor de Exportaciones	USD	2012	3,201,947	84,901	10,079,354		30,198,000	20,580,000	242,147,000	68,027,000	374,318,202
Valor de Exportaciones	USD	2013		72,062	2,584,498		30,198,000	20,580,000	242,147,000	48,233,000	343,814,560
Valor de Exportaciones	USD	2014		76,073							

Evolución de las Exportaciones Forestales



■ 2000 ■ 2001 ■ 2003 ■ 2004 ■ 2005 ■ 2006 ■ 2007 ■ 2008 ■ 2009 ■ 2010 ■ 2011 ■ 2012 ■ 2013 ■ 2014

País	Fuente
Belize	Forest Department
Costa Rica	Barrantes, Alonso; Ugalde, Sebastián. 2013b. Usos y aportes de la Madera en Costa Rica. Oficina Nacional Forestal, Costa Rica. 22 p.
El Salvador	BCR
Rep. Dominicana	No

Indicador 13	Comercio y consumo de producción forestal sostenible proveniente de fuentes legales como madera en rollo, madera aserrada y otros productos	Rep. Dominicana	2002	Valor de Exportaciones	USD
Indicador 13	Comercio y consumo de producción forestal sostenible proveniente de fuentes legales como madera en rollo, madera aserrada y otros productos	Rep. Dominicana	2003	Valor de Exportaciones	USD
Indicador 13	Comercio y consumo de producción forestal sostenible proveniente de fuentes legales como madera en rollo, madera aserrada y otros productos	Rep. Dominicana	2004	Valor de Exportaciones	USD
Indicador 13	Comercio y consumo de producción forestal sostenible proveniente de fuentes legales como madera en rollo, madera aserrada y otros productos	Rep. Dominicana	2005	Valor de Exportaciones	USD
Indicador 13	Comercio y consumo de producción forestal sostenible proveniente de fuentes legales como madera en rollo, madera aserrada y otros productos	Rep. Dominicana	2006	Valor de Exportaciones	USD
Indicador 13	Comercio y consumo de producción forestal sostenible proveniente de fuentes legales como madera en rollo, madera aserrada y otros productos	Rep. Dominicana	2007	Valor de Exportaciones	USD
Indicador 13	Comercio y consumo de producción forestal sostenible proveniente de fuentes legales como madera en rollo, madera aserrada y otros productos	Rep. Dominicana	2008	Valor de Exportaciones	USD
Indicador 13	Comercio y consumo de producción forestal sostenible proveniente de fuentes legales como madera en rollo, madera aserrada y otros productos	Rep. Dominicana	2009	Valor de Exportaciones	USD
Indicador 13	Comercio y consumo de producción forestal sostenible proveniente de fuentes legales como madera en rollo, madera aserrada y otros productos	Rep. Dominicana	2010	Valor de Exportaciones	USD
Indicador 13	Comercio y consumo de producción forestal sostenible proveniente de fuentes legales como madera en rollo, madera aserrada y otros productos	Rep. Dominicana	2011	Valor de Exportaciones	USD
Indicador 13	Comercio y consumo de producción forestal sostenible proveniente de fuentes legales como madera en rollo, madera aserrada y otros productos	Rep. Dominicana	2012	Valor de Exportaciones	USD
Indicador 13	Comercio y consumo de producción forestal sostenible proveniente de fuentes legales como madera en rollo, madera aserrada y otros productos	Rep. Dominicana	2013	Valor de Exportaciones	USD
Indicador 13	Comercio y consumo de producción forestal sostenible proveniente de fuentes legales como madera en rollo, madera aserrada y otros productos	Rep. Dominicana	2014	Valor de Exportaciones	USD

Indicador	País	Fuente
Indicador 01	Belize	IUCN, CITES
Indicador 01	Costa Rica	IUCN 2015. The IUCN Red List of Threatened Species. Version 2014.3. < http://www.iucnredlist.org >. Downloaded on 29 Mayo 2015.
Indicador 01	Costa Rica	VEDA
Indicador 01	Costa Rica	Species+,2015. CITES. Consulta 29 de mayo 2015. CITES-CMS-UNEP-UE. Lista de especies Costa Rica. http://www.speciesplus.net/#/taxon_concepts?taxonomy=cites_eu&geo_entities_ids=&geo_entity_scope=cites&page=1
Indicador 01	El Salvador	IUCN, CITES, MARN
Indicador 01	Rep. Dominicana	Resolución No. 16-2011 del Ministerio de Medio Ambiente, Atlas de Biodiversidad y Recursos Naturales de la Republica Dominicana
Indicador 01	Rep. Dominicana	IUCN. 2015. The IUCN Red List of Threatened Species. Version 2015-3. < www.iucnredlist.org >. Downloaded on 04 October 2015.
Indicador 01	Rep. Dominicana	CITES
Indicador 02	Belize	Belize Forest Information and Data. In: http://rainforests.mongabay.com/deforestation/2000/Belize.htm
Indicador 02	Costa Rica	Costa Rica Forest Information and Data. In: http://rainforests.mongabay.com/deforestation/2000/Costa_Rica.htm
Indicador 02	El Salvador	El Salvador Forest Information and Data. In: http://rainforests.mongabay.com/deforestation/2000/CostaRica.htm ElSalvador
Indicador 02	Rep. Dominicana	No hay información
Indicador 03	Belize	no encontrada en informe entregado por país. Rellenada con información de "REDD-GIZ Resumen_Indicadores.xlsx"
Indicador 03	Costa Rica	no encontrada en informe entregado por país. Rellenada con información de "REDD-GIZ Resumen_Indicadores.xlsx"
Indicador 03	El Salvador	no encontrada en informe entregado por país. Rellenada con información de "REDD-GIZ Resumen_Indicadores.xlsx"
Indicador 03	Rep. Dominicana	no encontrada en informe entregado por país. Rellenada con información de "REDD-GIZ Resumen_Indicadores.xlsx"
Indicador 04	Belize	no encontrada en informe entregado por país. Rellenada con información de "REDD-GIZ Resumen_Indicadores.xlsx"
Indicador 04	Costa Rica	no encontrada en informe entregado por país. Rellenada con información de "REDD-GIZ Resumen_Indicadores.xlsx"
Indicador 04	El Salvador	no encontrada en informe entregado por país. Rellenada con información de "REDD-GIZ Resumen_Indicadores.xlsx"
Indicador 04	Rep. Dominicana	no encontrada en informe entregado por país. Rellenada con información de "REDD-GIZ Resumen_Indicadores.xlsx"
Indicador 05	Belize	Forest Department, Lands Department and Agriculture Department, MFSSD
Indicador 05	Costa Rica	Oficinas RH SINAC, FONAFIFO, ONF
Indicador 05	Costa Rica	CI Agro. 2015. Quienes somos. Consulta web 06 de junio 2015. Colegio de Ingenieros Agrónomos y Forestales http://www.ing-agronomos.or.cr/index.php/conozcanos/quienes-somos.html
Indicador 05	El Salvador	MAG, CEL, CENTA, CATIE, CRS, MARN
Indicador 05	Rep. Dominicana	Ministerio de Medio Ambiente y Recursos Naturales (www.ambiente.gob.do).
Indicador 05	Rep. Dominicana	Consulta por diversos funcionarios del Ministerio
Indicador 06	Belize	Central Bank
Indicador 06	Costa Rica	Banco Central de Costa Rica (BCCR).2014. Manual para preparar Informes Mensuales. San Jose, Costa Rica. 31 p. Disponible en: http://www.bccr.fi.cr/indicadores_economicos_manuales_y_metodologias/Manual_informes_mensuales_EMF.pdf
Indicador 06	Costa Rica	Ruiz, 2015
Indicador 06	El Salvador	Información presente, pero no la fuente desde donde se obtuvo
Indicador 06	Rep. Dominicana	Banco Central de la República Dominicana
Indicador 07	Belize	Foros informales e Agencias y Organizaciones relacionadas al sector forestal
Indicador 07	Costa Rica	Foros Oficiales Activos
Indicador 07	El Salvador	Información presente, pero no la fuente desde donde se obtuvo
Indicador 07	Rep. Dominicana	Foros Activos
Indicador 08	Belize	No hay información
Indicador 08	Costa Rica	No hay información
Indicador 08	El Salvador	No hay información
Indicador 08	Rep. Dominicana	Memorias anuales Viceministerio de Recursos Forestales del Ministerio de Medio Ambiente y Recursos Naturales.
Indicador 09	Belize	Información presente, pero no la fuente desde donde se obtuvo
Indicador 09	Costa Rica	SINAC, 2014; FCPF
Indicador 09	Costa Rica	VRD. 2015. Voluntary REDD+Database. Country Costa Rica. http://www.fao.org/forestry/vrd/
Indicador 09	Costa Rica	FCPF. 2014. Country Progress Sheet August 2014. Forest Carbon Partnership Facility. REDD+ Costa Rica. Disponible en: https://www.forestcarbonpartnership.org/sites/fcp/files/2014/october/FCPF%20Costa%20Rica%20Progress%20Report%20August%202014.pdf
Indicador 09	Costa Rica	FCPF. 2014. Country Progress Sheet April 2014. Forest Carbon Partnership Facility. REDD+ Costa Rica. Disponible en: https://www.forestcarbonpartnership.org/sites/fcp/files/2014/June/Costa%20Rica%20Progress%20Sheet%20April%202014.pdf
Indicador 09	El Salvador	No hay información
Indicador 09	Rep. Dominicana	Información presente, pero no la fuente desde donde se obtuvo
Indicador 10	Belize	No hay información
Indicador 10	Costa Rica	No hay información
Indicador 10	El Salvador	No hay información
Indicador 10	Rep. Dominicana	No hay información
Indicador 11	Belize	No hay información
Indicador 11	Costa Rica	SINAC, 2013; FAO, 2012
Indicador 11	Costa Rica	Ulate Chacón, Enrique Napoléon. 2009. Implicaciones de la tenencia y la gestión forestal en la reducción de la pobreza en Costa Rica. Documento FAO. 35 p. Disponible en: http://www.fao.org/forestry/17193-098b5271e6025595e03de2db82644ad60.pdf
Indicador 11	El Salvador	No hay información
Indicador 11	Rep. Dominicana	No hay información
Indicador 12	Belize	No hay información
Indicador 12	Costa Rica	No hay información
Indicador 12	El Salvador	Información en informe, pero poco clara, sólo entrevistas
Indicador 12	Rep. Dominicana	Información en informe, pero poco clara, sólo entrevistas
Indicador 13	Belize	Forest Department
Indicador 13	Costa Rica	Barrantes, Alonso; Ugalde, Sebastián. 2013b. Usos y aportes de la Madera en Costa Rica.. Oficina Nacional Forestal. Costa Rica. 32 p. http://onfcr.org/media/uploads/documents/uyam_onf_2014_3_af_ultimo.pdf
Indicador 13	El Salvador	BCR
Indicador 13	Rep. Dominicana	No hay información

Indicador	Descripción
Indicador 01	Número de especies maderables amenazadas en las listas Cites, Lista Roja UICN y listas nacionales
Indicador 02	Deforestación bruta
Indicador 03	Sumideros de carbono presentes en el bosque (biomasa viva)
Indicador 04	Cobertura forestal en territorios vulnerables a incendios
Indicador 05	Creación de empleo en el sector forestal
Indicador 06	Contribución del sector forestal al PIB
Indicador 07	Participación de actores relacionados con procesos de políticas forestales
Indicador 08	Cantidad de infracciones a la ley forestal que fueron presentadas
Indicador 09	Inversión directa y financiamiento a esquemas de restauración forestal del paisaje, REDD+, FLEGT, entre otros
Indicador 10	Renta neta de uso forestal frente a uso más rentable
Indicador 11	Área de manejo forestal con derechos de tenencia claros y reconocidos
Indicador 12	Costo de acceso a la legalidad forestal
Indicador 13	Comercio y consumo de producción forestal sostenible proveniente de fuentes legales como madera en rollo, madera aserrada y otros productos

Indicador	Unidades de medición propuestas	Fuente de información propuestas	Unidades de medición recolectadas	Fuentes de información recolectadas	
1	Número de especies maderables amenazadas en las listas Cites, Lista Roja UICN y listas nacionales	Porcentaje	Lista Nacional	Porcentaje	Costa Rica: UICN, CITES, VEDA Republica Dominicana: Resolución No. 16-2011 del Ministerio de Medio Ambiente, Atlas de Biodiversidad y Recursos Naturales de la Republica Dominicana, CITES, IUCN Belice: IUCN, CITES El Salvador: IUCN, CITES, MARN
2	Deforestación bruta	Tasa	Agencias forestales de cada país	Costa Rica Republica Dominicana Belice El Salvador	Costa Rica: no hay información Republica Dominicana: no hay información Belice: no hay información El Salvador: no hay información
3	Sumideros de carbono presentes en el bosque (biomasa viva)	Millones de toneladas métricas	Agencias forestales de cada país	Carbono (Mill. Tonnes (t))	Costa Rica: no encontrada en informe entregado por país. Rellenada con información de "REDD-GIZ Resumen_Indicadores.xlsx" Republica Dominicana: no encontrada en informe entregado por país. Rellenada con información de "REDD-GIZ Resumen_Indicadores.xlsx" Belice: no encontrada en informe entregado por país. Rellenada con información de "REDD-GIZ Resumen_Indicadores.xlsx" El Salvador: no encontrada en informe entregado por país. Rellenada con información de "REDD-GIZ Resumen_Indicadores.xlsx"
4	Cobertura forestal en territorios vulnerables a incendios	Hectáreas, número y porcentaje	Agencias forestales de cada país	Area (ha/año)	Costa Rica: no encontrada en informe entregado por país. Rellenada con información de "REDD-GIZ Resumen_Indicadores.xlsx" Republica Dominicana: no encontrada en informe entregado por país. Rellenada con información de "REDD-GIZ Resumen_Indicadores.xlsx" Belice: no encontrada en informe entregado por país. Rellenada con información de "REDD-GIZ Resumen_Indicadores.xlsx" El Salvador: no encontrada en informe entregado por país. Rellenada con información de "REDD-GIZ Resumen_Indicadores.xlsx"
5	Creación de empleo en el sector forestal	Cantidad de personas	Agencias forestales de cada país, colegios profesionales,	Cantidad de personas	Costa Rica: Oficinas RH SINAC, FONAFIFO, CIAgro, ONF Republica Dominicana: Ministerio de Medio Ambiente y entrevistas Belice: Forest Department, Lands Department and Agriculture Department, MFSSD El Salvador: MAG, CEL, CENTA, CATIE, CRS, MARN
6	Contribución del sector forestal al PIB	Porcentaje	Bancos centrales de cada país	Porcentaje	Costa Rica: Ruiz, 2015; BCCC, 2015 Republica Dominicana: Banco Central de la República Dominicana. Departamento de Cuentas Nacionales y Estadísticas Económicas. Belice: Central Bank El Salvador: Información presente, pero no la fuente desde donde se obtuvo
7	Participación de actores relacionados con procesos de políticas forestales	Distribución porcentual	Criterio experto del consultor	Distribución porcentual	Costa Rica: Foros Oficiales Activos Republica Dominicana: Foros activos Belice: Foros informales e Agencias y Organizaciones relacionadas al sector forestal El Salvador: Información presente, pero no la fuente desde donde se obtuvo
8	Cantidad de infracciones a la ley forestal que fueron presentadas	Número	Agencias forestales, criterio experto del	Número	Costa Rica: no hay información Republica Dominicana: Sistema 311 de República Dominicana Belice: no hay información El Salvador: no hay información
9	Inversión directa y financiamiento a esquemas de restauración forestal del paisaje, REDD+, FLEGT, entre otros	Millones de dólares	Agencias forestales, proyectos REDD+ ; FLEGT	Costa Rica: US \$ Republica Dominicana: Euro y RD \$ Belice: US \$ El Salvador	Costa Rica: SINAC, VRD, FCPF Republica Dominicana: Información presente, pero no la fuente desde donde se obtuvo Belice: Información presente, pero no la fuente desde donde se obtuvo El Salvador: no hay información
10	Renta neta de uso forestal frente a uso más rentable	Valor Esperado de la Tierra (VET)	Encuesta a dueños de bosques	VET	Costa Rica: no hay información Republica Dominicana: no hay información Belice: no hay información El Salvador: no hay información
11	Área de manejo forestal con derechos de tenencia claros y reconocidos	Número y hectáreas	Agencias forestales	Número y hectáreas	Costa Rica: Ulate, 2009; SINAC, FAO Republica Dominicana: no hay información Belice: no hay información El Salvador: no hay información
12	Costo de acceso a la legalidad forestal	Monto en dólares	Encuesta a dueños de bosque	Monto en dólares	Costa Rica: no hay información Republica Dominicana: no hay información Belice: no hay información El Salvador: no hay información
13	Comercio y consumo de producción forestal sostenible proveniente de fuentes legales como madera en rollo, madera aserrada y otros productos	Porcentajes	Agencias Forestales	Costa Rica: US \$ Republica Dominicana Belice: BZ \$ El Salvador: US \$	Costa Rica: Barrantes, 2013b Republica Dominicana: no hay información Belice: Forest Department El Salvador: BCR